

Domeniul: Populație

Recensământul Populației și Locuințelor, runda 2021

- date provizorii pentru județul Sălaj -

Rezultatele provizorii ale Recensământului Populației și Locuințelor runda 2021 (RPL2021) arată o populație rezidentă a județului Sălaj de 212224 persoane, în scădere cu 12160 locuitori față de recensământul precedent (octombrie 2011). Majoritatea populației rezidente este de sex feminin (108563 persoane, reprezentând 51,2%) și trăiește în mediul rural (130098 persoane, reprezentând 61,3%).

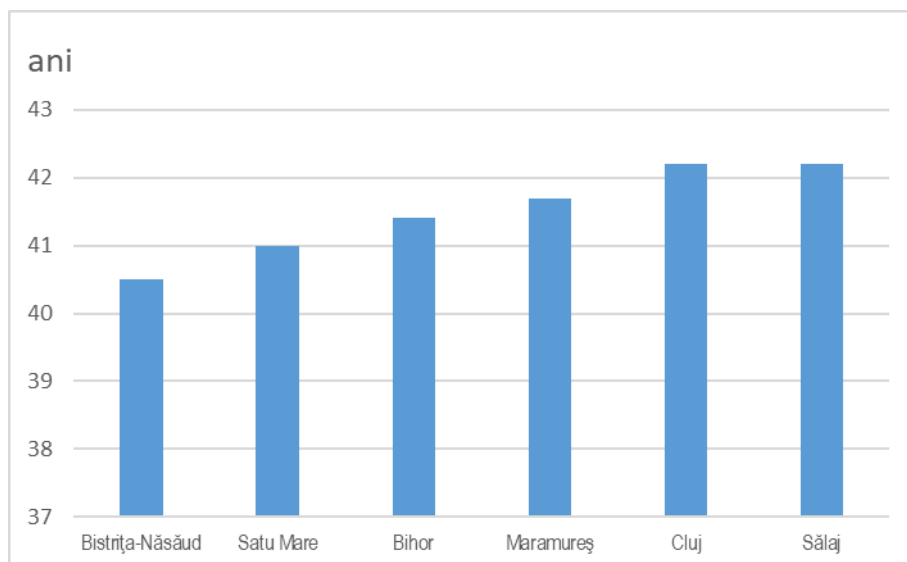
Din punctul de vedere al mărimii populației rezidente, județul Sălaj se situează pe locul 40 în ierarhia județelor.

Fenomenul de îmbătrânire a populației rezidente a României

Fenomenul de îmbătrânire s-a accentuat, vârsta medie a populației rezidente pentru județul Sălaj crescând la 42,2 ani (față de 40,9 ani la RPL2011). Față de vârsta medie pe țară, vârsta medie a județului nostru este mai mică cu 0,2 ani. În ierarhizarea județelor după vârsta medie la RPL2021, județul Sălaj se plasează pe locul 12 la egalitate cu județele Cluj și Constanța.

În cadrul Regiunii Nord-Vest din care face parte și județul nostru, vârsta medie este de 41,6 ani, județul nostru poziționându-se pe locul 5 la egalitate cu județul Cluj.

Figura 1. Distribuția județelor din regiunea Nord – Vest după vârsta medie, rezultate provizorii RPL2021



Indicele de îmbătrânire demografică (*numărul persoanelor vârstnice de 65 ani și peste care revine la 100 de persoane tinere, sub 15 ani*) în județul Sălaj este 115,6 persoane vârstnice la 100 persoane tinere, mai mic decât media națională care este de 121,2 persoane vârstnice la 100 persoane tinere.

Fenomenul de îmbătrânire demografică este relevat și prin prisma raportului de dependență demografică care, pentru județul nostru are valoarea de 57,7 persoane tinere și vârstnice la 100 persoane adulte, mai mare decât indicele de îmbătrânire demografică la nivel național care este de 55,5 persoane tinere și vârstnice la 100 persoane adulte.

Structura pe localități a populației rezidente a județului Sălaj

În ultimii zece ani, între cele două recensăminte, majoritatea județelor au scăzut ca dimensiune sub aspectul numărului de locuitori (39 din 42 de județe, inclusiv municipiul București). În aceeași categorie se încadrează și județul nostru.

Tabel 1. Localitățile cu cele mai mari creșteri și localitățile cu cele mai mari descreșteri ale populației rezidente la 1 decembrie 2021 din județul Sălaj față de recensământul din anul 2011, rezultate provizorii RPL2021

Municipii, orașe, comune	RPL 2021 rezultate provizorii -persoane-	RPL2011 -persoane-	creștere/ scădere 2021 față de 2011	
			persoane	%
Crișeni	3326	2641	685	125,9
Hereclean	3941	3575	366	110,2
Dragu	1559	1427	132	109,3
Șimișna	833	1103	-270	75,5
Sălățig	2404	2913	-509	82,5

Referitor la municipii, orașe și comune, în cadrul județului Sălaj, localitățile care au câștigat cel mai mare număr de locuitori între cele două recensăminte, sunt comuna Crișeni care a ajuns la o populație de 3326 persoane (cu 685 persoane mai mult decât în 2011), comuna Hereclean cu o populație rezidentă de 3941 persoane (cu 366 persoane mai mult decât în 2011) și comuna Românași cu o populație rezidentă de 3118 persoane (cu 224 persoane mai mult decât în 2011). Ierarhia se modifică puțin dacă ne referim la creșteri în valori relative. Astfel, comunele Crișeni și Hereclean care au crescut cu 25,9% respectiv cu 10,2% față de 2011 sunt urmate de comuna Dragu cu o creștere de 9,3%(+132 persoane).

Localitățile din județul nostru cu cele mai mari scăderi în valori relative înregistrate în decursul ultimului deceniu sunt comunele Șimișna(833 locuitori, -24,5% față de populația din 2011) și Sălățig (2404 locuitori, -17,5% față de populația din 2011).

Comuna cea mai mică din județ este comuna Zalha cu 767 locuitori (în scădere față de RPL2011 când s-au recenzat 864 locuitori).

Cea mai mare comună din județ este comuna Crasna(6024 locuitori) care a scăzut față de RPL2011 cu 461 persoane .

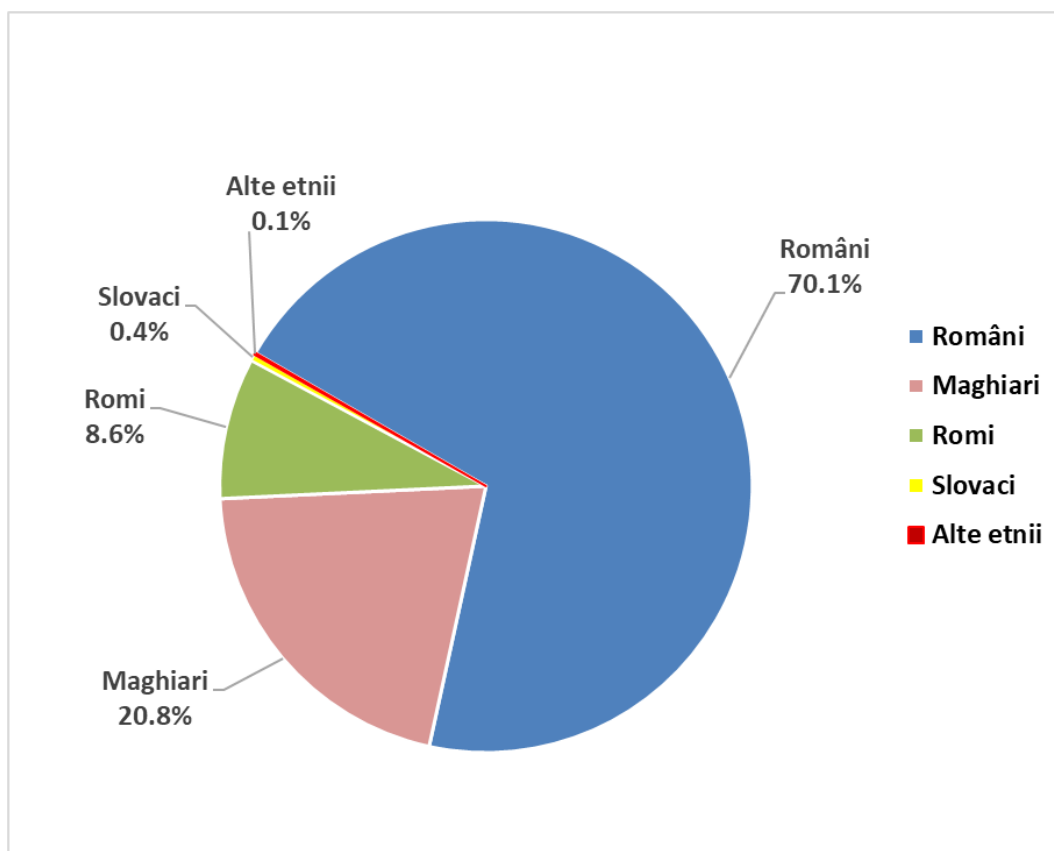
Din cele 3 orașe ale județului, Orașul Cehu Silvaniei este orașul cel mai mic (6369 locuitori față de 7214 locuitori în 2011). Cel mai mare oraș din județ, conform rezultatelor provizorii ale RPL2021, este Șimleu Silvaniei cu 13948 locuitori.

Municipiul Zalău, reședință a județului Sălaj, are o populație rezidentă de 52132 persoane, mai mică decât în urmă cu zece ani, cu 4070 persoane.

Structura etnică și confesională a populației rezidente a României

La RPL2021, înregistrarea etniei, limbii materne și a religiei s-a făcut pe baza liberei declarații a persoanelor recenzate. Pentru persoanele care au refuzat să declare aceste trei caracteristici, precum și pentru persoanele pentru care informațiile au fost colectate indirect din surse administrative, informația nu este disponibilă pentru aceste trei caracteristici. **Ca urmare, structurile prezentate în continuare pentru cele 3 caracteristici etno-culturale sunt calculate în funcție de numărul total de persoane care și-au declarat etnia, limba maternă și respectiv religia și nu în funcție de numărul total al populației rezidente.**

Figura 2. Structura populației din județul Sălaj după ponderea principalelor etnii, rezultate provizorii RPL2021

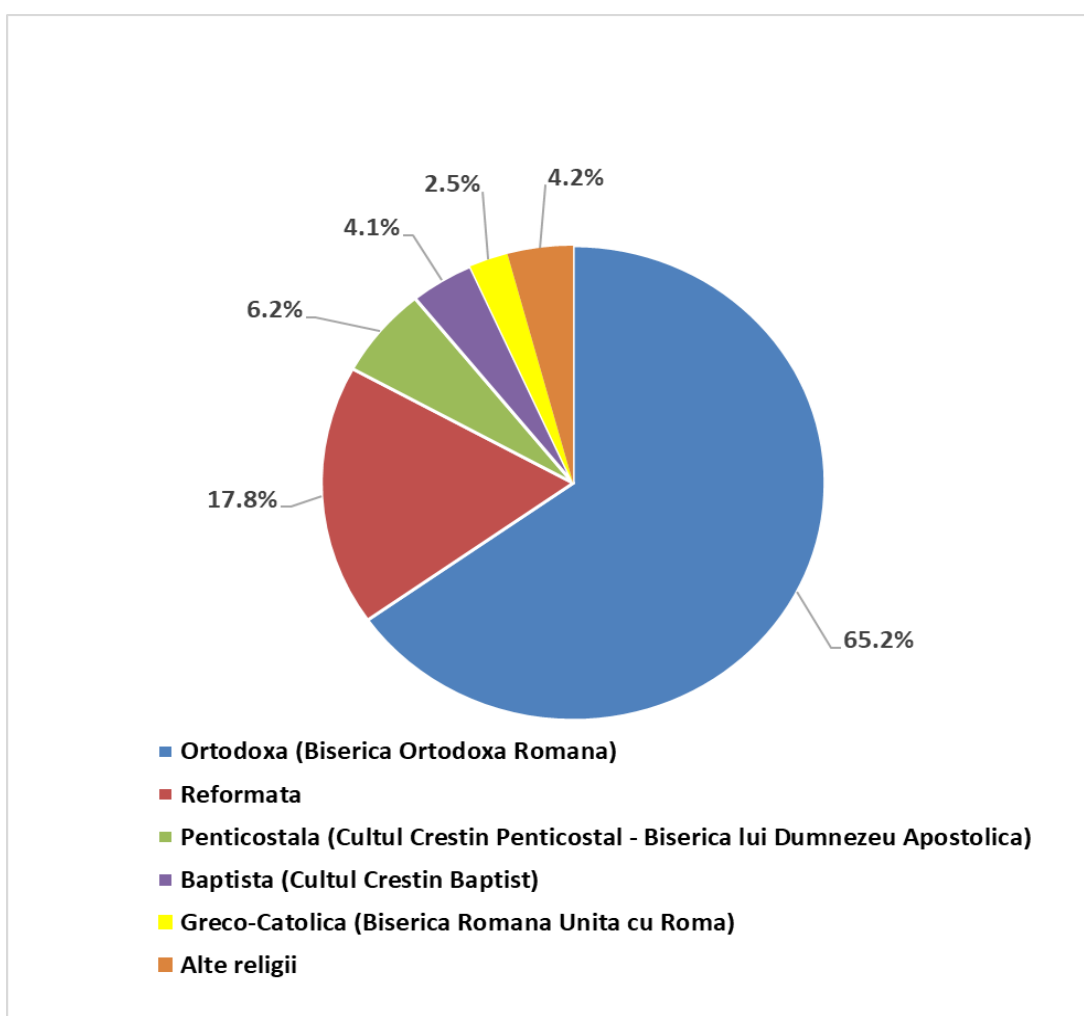


Informația privind etnia a fost disponibilă pentru 194808 persoane (din totalul celor 212224 persoane care formează populația rezidentă a județului Sălaj). S-au declarat români 136552 persoane (70,1%). Populația de etnie maghiară înregistrată la recensământ a fost de 40554 persoane(20,8%); numărul celor care s-au declarat romi a fost de 16706 persoane(8,6%); populația slovacă înregistrată a fost de 760 persoane(0,4%).

Potrivit liberei declarații a celor 194667 persoane care au declarat limba maternă, structura populației din județul Sălaj după limba maternă se prezintă astfel: pentru 73,9% limba română reprezintă prima limbă vorbită în mod obișnuit în familie în perioada copilăriei; în cazul a 21,4% dintre persoane limba maghiară reprezintă limba maternă; limba romani a reprezentat limba maternă pentru 4,2% iar pentru 0,4% dintre persoane limba slovacă este limba maternă .

Structura confesională a fost declarată de 193414 persoane din totalul populației rezidente a județului Sălaj și arată că 65,2% dintre persoanele care au declarat religia sunt de religie ortodoxă; 17,8% s-au declarat de religie reformată, 6,2% de religie penticostală; 4,1% de religie baptistă; 2,5% de religie greco-catolică.

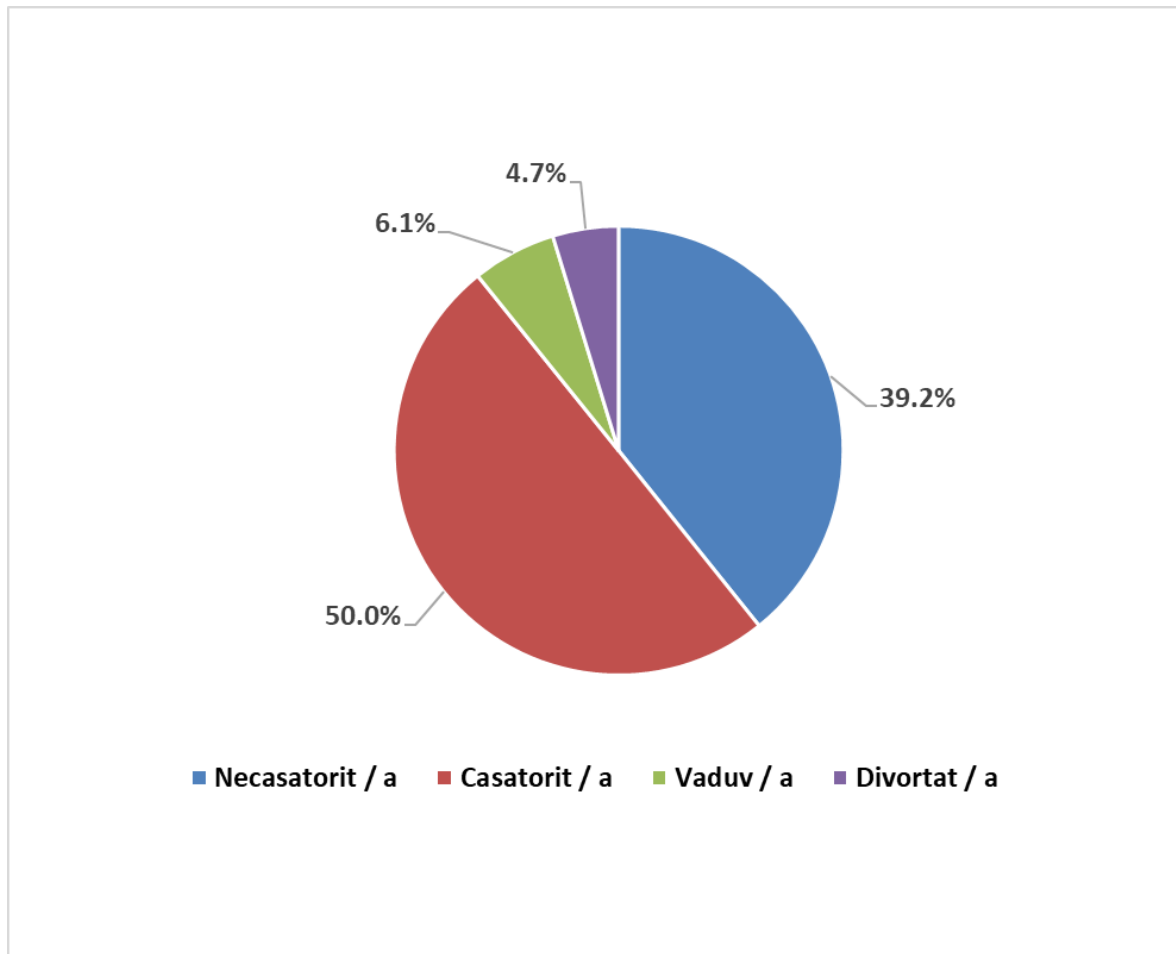
Figura 3. Structura populației județul Sălaj pe principalele religii declarate, rezultate provizorii RPL2021



Structura populației rezidente pe stări civile

Din populația rezidentă a județului, 50,0% sunt persoane care au starea civilă legală de căsătorit(ă). Sunt căsătoriți 52323 bărbați și 53698 femei. Nu au fost niciodată căsătorite 39,2% din persoane, (42,6% din populația masculină și 36,1% din populația feminină).

Figura 4. Structura populației din județul Sălaj după starea civilă, rezultate provizorii RPL2021



Persoanele văduve reprezintă 6,1% din totalul populației rezidente a județului (2,0% din bărbați și 9,9% din femei) iar persoanele divorțate reprezintă 4,7% (4,9% din bărbați și 4,6% din femei).

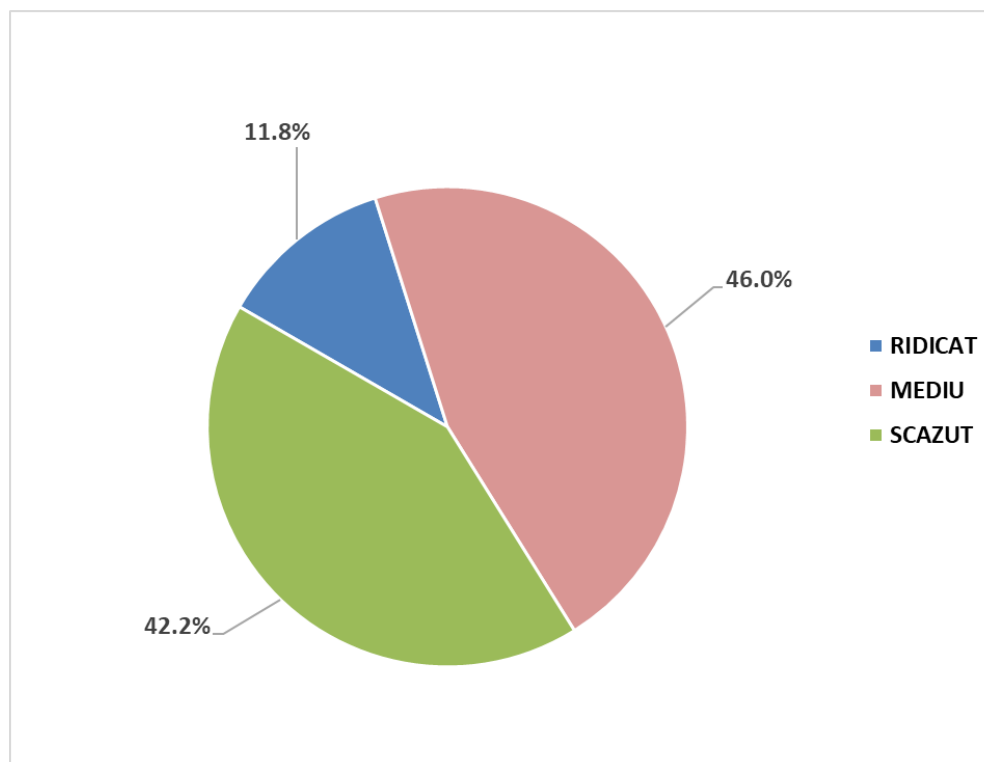
Structura după nivelul de instruire absolvit

Din totalul populației rezidente a județului Sălaj, 46,0% au nivel mediu de educație (postliceal, liceal, profesional, învățământ complementar sau de ucenici), 42,2% nivel scăzut (preșcolar, primar, gimnazial sau fără școală absolvită) și 11,8% nivel superior.

Din totalul populației rezidente de sex masculin, 50,7% au nivel mediu de educație, 38,7% nivel scăzut și 10,6% nivel superior.

Din totalul populației rezidente de sex feminin, 45,5% au nivel scăzut de educație, 41,5% nivel mediu și 13,0% nivel superior.

Figura 5. Structura populației județului Sălaj după nivelul de educație, rezultate provizorii RPL2021



Structura populației după statutul activității curente

Populația activă¹ a județului Sălaj este de 86430 persoane, fiind compusă din 82012 persoane ocupate și din 4418 șomeri.

Populația inactivă cuprinde 125794 persoane din care pensionarii reprezintă 41,4%, iar elevii și studenții aproape o treime (31,8%).

Din punctul de vedere al ponderii populației ocupate în populația rezidentă a județului, județul Sălaj se situează pe locul 19 în ierarhia județelor (38,6%).

Referitor la populația inactivă din punct de vedere economic, ponderea cea mai mare în populația rezidentă a județului o dețin pensionarii cu 24,5%, urmați de elevi și studenți cu 18,8%, populația casnică cu 5,7% , întreținuți de altă persoană cu 5,2% .

*
* *

¹ La RPL2021 metodologia de determinare a populației ocupate și a celei aflate în șomaj a fost revizuită pentru a răspunde cerințelor Biroului Internațional al Muncii trasate prin Rezoluția privind statistica muncii, a ocupării și a subutilizării forței de muncă - adoptată de cea de a 19-a Conferință Internațională a Statisticienilor Muncii (ICLS) - Octombrie 2013 (http://www.ilo.ch/wcmsp5/groups/public/---dgreports/---stat/documents/normativeinstrument/wcms_230304.pdf). Cea mai importantă modificare vizează excluderea din sfera ocupării a persoanelor care produc bunuri agricole destinate exclusiv sau majoritar auto-consumului care generează un impact sesizabil în special în sensul reducerii numărului populației ocupate și a celei active (precum și a ratelor de ocupare și activitate).

Din acest motiv rezultatele din RPL2021 **nu sunt comparabile** cu cele publicate la recensămintele anterioare.

Anexa 2 cuprinde tabele cu principalii indicatori diseminați cu caracter provizoriu. Ultimul tabel prezintă populația rezidentă la nivel de municipiu, oraș, comună din județ.

Datele complete și finale vor fi făcute publice, etapizat, în perioada mai-decembrie 2023.

RPL2021 a fost al 13-lea recensământ din istorie și primul din România organizat integral în format digital. Întregul proces al colectării datelor s-a desfășurat cu asigurarea confidențialității și protecției depline a informațiilor.

Institutul Național de Statistică împreună cu structurile sale teritoriale mulțumesc populației României care a participat în număr foarte mare la procesul de recensare. Această acțiune s-a desfășurat în condiții optime cu sprijinul Serviciului de Telecomunicații Speciale (STS) care a oferit suportul tehnic și operațional. Recensământul s-a bucurat și de sprijinul activ al Ministerului Afacerilor Interne (MAI) precum și de cel al primăriilor.

Pentru informații detaliate privind RPL2021, vă rugăm să consultați www.recensamantromania.ro

Precizări metodologice

RPL2021 s-a realizat în conformitate cu recomandările Conferinței Statisticienilor Europeni pentru runda 2020 a recensămintelor populației și locuințelor² și ale Regulamentului (CE) nr. 763/2008 al Parlamentului European și al Consiliului privind recensământul populației și locuințelor³. Prin regulamentele europene de implementare⁴, pentru runda 2021, a Regulamentului nr. 763/2008 s-au actualizat aspecte precum: anul de referință al recensământului, programul datelor și metadatelor statistice, specificațiile subiectelor, dezagregările subiectelor, formatul tehnic al transmiterii datelor, modalitățile de realizare și structura raportului de calitate.

Conform acestor recomandări, populația rezidentă a României include:

- persoanele de cetățenie română, străină sau fără cetățenie cu reședința obișnuită⁵ în România;
- persoanele cu cetățenie română care sunt membri ai personalului misiunilor diplomatice și oficiilor consulare ale României în străinătate, membrii forțelor armate naționale staționate în restul lumii, personalul național al bazelor științifice naționale stabilite în afara teritoriului geografic al țării, persoanele de cetățenie română care sunt membri ai echipajelor navelor de pescuit, altor nave, aeronave și platforme plutitoare operând parțial sau în întregime în afara teritoriului economic.

Conform definiției internaționale, nu s-au cuprins în populația rezidentă a țării:

- persoanele de cetățenie română, străină sau fără cetățenie cu domiciliul în România plecate în străinătate pentru o perioadă de cel puțin 12 luni sau cu intenția de a rămâne în străinătate o perioadă de cel puțin 12 luni: la lucru, în căutarea unui loc de muncă, la studii, în interes de afaceri etc. (persoane plecate pe perioadă îndelungată);
- persoanele de cetățenie străină sau fără cetățenie venite în România pentru o perioadă mai mică de 12 luni (persoane temporar prezente).

Nu au făcut obiectul recensământului și nu au fost înregistrate la recensământ următoarele categorii de populație: persoanele care nu dețin cetățenie română din cadrul reprezentanțelor diplomatice, consulare și comerciale sau al reprezentanțelor organizațiilor internaționale și nici membrii familiilor lor, personalul forțelor armate străine, personalul flotei comerciale navale și aeriene - cetățeni străini, care la momentul de referință al recensământului se află temporar pe teritoriul țării.

Au făcut obiectul recensământului, dar nu au putut fi înregistrate în chestionarele individuale următoarele categorii de persoane:

- persoane care au refuzat explicit sau tacit recenzarea, care nu au vrut să se auto-recenzeze și nici să primească vizita recenzorului (populație necontactată).

² https://www.unece.org/fileadmin/DAM/stats/publications/2015/ECECES41_EN.pdf

³ http://www.recensamantromania.ro/wp-content/uploads/2019/02/REGULAMENTUL-763_2008.pdf

⁴ Regulamentul de punere în aplicare (UE) 2017/543 al Comisiei din 22 martie 2017 de stabilire a normelor de aplicare a Regulamentului (CE) nr. 763/2008 al Parlamentului European și al Consiliului privind recensământul populației și al locuințelor, în ceea ce privește specificațiile tehnice ale tematicilor și ale defalcărilor lor;

Regulamentul (UE) 2017/712 al Comisiei din 20 aprilie 2017 de stabilire a anului de referință și a programului de date statistice și de metadate privind recensământul populației și al locuințelor prevăzut de Regulamentul (CE) nr. 763/2008 al Parlamentului European și al Consiliului;

Regulamentul de punere în aplicare (UE) 2017/881 al Comisiei din 23 mai 2017 de punere în aplicare a Regulamentului (CE) nr. 763/2008 al Parlamentului European și al Consiliului privind recensământul populației și al locuințelor în ceea ce privește modalitățile și structura rapoartelor de calitate precum și formatul tehnic pentru transmiterea datelor și de modificare a Regulamentului (UE) nr.1151/2010;

Regulamentul de punere în aplicare (UE) 2018/1799 al Comisiei din 21 noiembrie 2018 privind stabilirea unei acțiuni statistice directe temporare pentru diseminarea tematicilor selectate ale recensământului populației și al locuințelor din 2021, geocodate la nivel de griduri de 1 km²

⁵ Definită în conformitate cu prevederile din art. 2 lit. d) din [Regulamentul \(CE\) nr. 763/2008](#) al Parlamentului European și al Consiliului din 9 iulie 2008 privind recensământul populației și al locuințelor.

Procentajul persoanelor care nu s-au recenzat (fie prin autorecenzare, fie prin intermediul recenzorului) până la finalul zilei de 31 iulie 2022, ultima zi de recenzare, a fost de 4,8% din totalul populației rezidente de 19,05 milioane persoane.

După încheierea perioadei de colectare a datelor, conform art. 22 din O.U.G nr 19/2020, s-a realizat „asigurarea completitudinii datelor individuale privind persoanele” pentru circa 1 milion de persoane. Aceasta s-a realizat „prin imputare prin metode statistice, din surse statistice și administrative, pentru acele unități statistice pentru care nu există un formular completat cu date, în conformitate cu metodologia prevăzută la art. 9 alin. (4).” [Metodologia](#) de imputare statistică aplicată pentru recensământ a fost aprobată în iulie 2021, de către Comisia Centrală pentru Recensământul Populației și Locuințelor (CCRPL2021).

Informații suplimentare:

Pentru interpretarea corectă a indicatorilor, vă rugăm să consultați [Precizările Metodologice](#).

Tabelele cu date detaliate la nivel de țară și județe sunt postate pe site-ul Direcției Județene de Statistică Sălaj și pe site-ul Institutului Național de Statistică.

Compartimentul de sinteză, coordonare, diseminare și relații cu publicul

e-mail: tele@salaj.insse.ro

Tel: 0260 611298